



**ITALIAN AMERICAN CHAMBER OF COMMERCE**

500 North Michigan Avenue, Suite 506 - Chicago, IL 60611 - Tel (312) 553 9137 Fax (312) 553 9142

# Country Presentation Taranto, 22 Marzo 2011

Presentazione Paese:  
L'Illinois e il Texas



# Gli Stati Uniti d'America: Principali indicatori Macroeconomici

- PIL Reale (GDP): + **2,8%** (dato 2010 rispetto al 2009 che era -2,4%)

- Cosa e' successo nell'anno 2010:

CENNI DI RIPRESA

+ **2,2%** (III trim) e + **5,7%** (IV trim)

L'incremento e' dovuto sostanzialmente all'aumento degli investimenti, delle esportazioni e dei consumi. Infatti, nonostante il balzo dei prezzi del petrolio e i timori sulla finanziaria degli stati americani, i consumatori degli Stati uniti si sono mostrati più ottimisti in febbraio, anzi fiduciosi come non lo erano da tre anni. E' quanto mostra l'indice della fiducia dei consumatori redatto dall'università del Michigan, salito a 77,5 punti dai 74,2 punti di gennaio e dai 75,1 punti della lettura di metà mese (febbraio 2011)



# Uno sguardo al 2011:

- La [Federal Reserve](#) ha rivisto al rialzo le stime di crescita negli Stati Uniti e prevede ora che nel 2011 il prodotto interno lordo crescerà in un range compreso fra il **3,4 e il 3,9%** (la stima di novembre 2010 prevedeva una forchetta tra il 3 e il 3,6%).
- Inflazione al di sotto della forchetta considerata ottimale dalla Fed. Nonostante il recente rialzo dei prezzi dell'energia e dei generi alimentari, **l'inflazione dovrebbe attestarsi tra l'1,3 e l'1,7% nel 2011**
- Tasso di disoccupazione a novembre: **7.70%** (nel 2010 era del 9.7%)
- Tasso di cambio Euro/USD: **1,39** (alla data odierna)



# Commercio Estero:

Esportazioni Italia - Stati Uniti +65% (fonte ansa del 02/03/2011)

Esportazioni record per l'America: Gli Stati Uniti si rivelano il mercato più dinamico per l'export italiano nel periodo gennaio 2010 – gennaio 2011 Export Record Italia-America (fonte il sole 24 ore)

Il ritorno del lusso nella moda americana è un segnale positivo per produttori ed esportatori italiani di abbigliamento di alta qualità. I trend statunitensi per il 2011 indicano una crescente domanda per capi di abbigliamento eleganti, offrendo opportunità di vendita per produttori ed esportatori di vestiario italiano.



# Principali prodotti importati

- **Materiali Industriali:** 461,1 mld USD - 23,%
- **Beni di Consumo:** 428,4 mld USD – 22,1%
- **Beni Capitali** (computer, macchinari elettrici, telecomunicazioni, parti di veicoli a motore): 369,2 mld USD + 19,1%
- **Cibi/Bevande:** 81,5 mld + 3,2%
- **Moda – generi di lusso** + 4,7%



# Principali prodotti esportati

- Beni Capitali: 390,4 mld USD – 25,1%
- Materiali Industriali: 296,3 mld USD – 19,1%
- Beni di Consumo: 150,0% mld USD – 9,6%
- Cibi/Bevande: 93,9 mld USD – 6,0%
- Settore Auto: 81,6 mld USD – 5,2%



# Principali Paesi Partner Commerciali

## ■ Paesi Clienti:

- Canada (19,4%), Messico (12,2%), Cina (6,6%), UK (4,3%), Germania (4,1%)

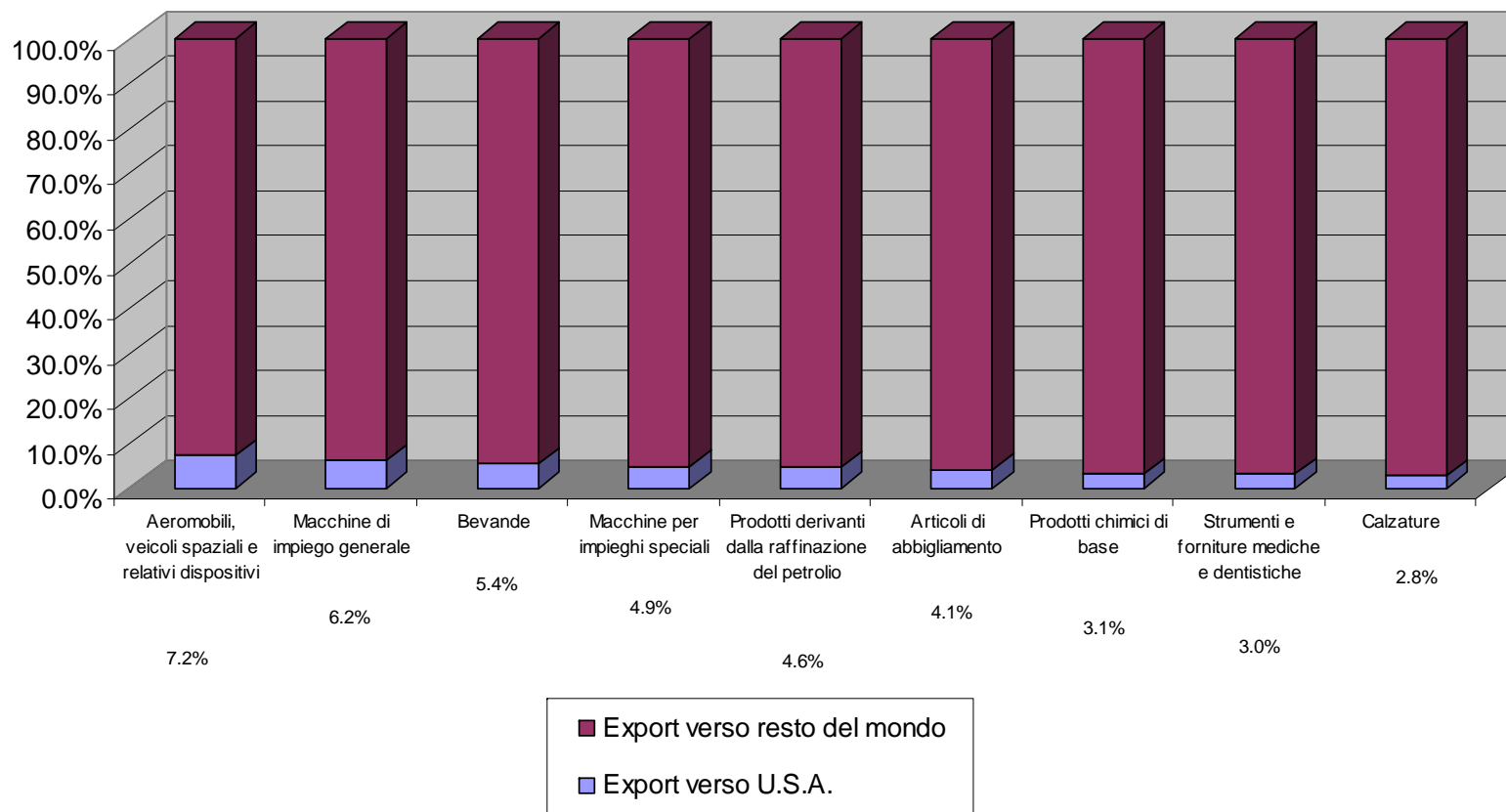
## ■ Paesi Fornitori:

- Cina (19,0%), Canada (14,4%), Messico (11,3%), Giappone (6,2%), Germania (4,6%), UK (3%).

**“L’Italia e’ al 12esimo posto con l’1,7% delle esportazioni verso gli USA”**

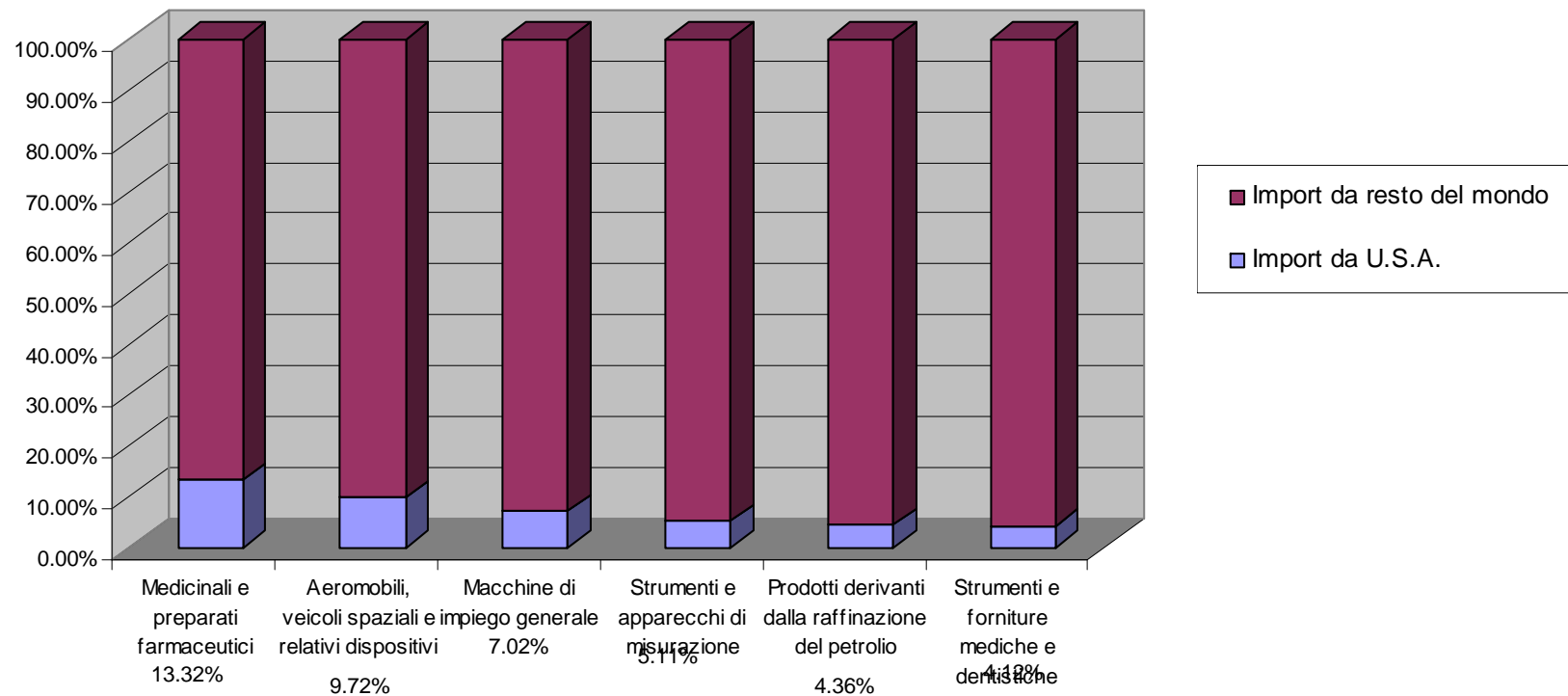
**Saldo Bilancia Commerciale: -380.6 mld USD**

# Rapporti con l'Italia (Export)





# Rapporti con l'Italia (Import)



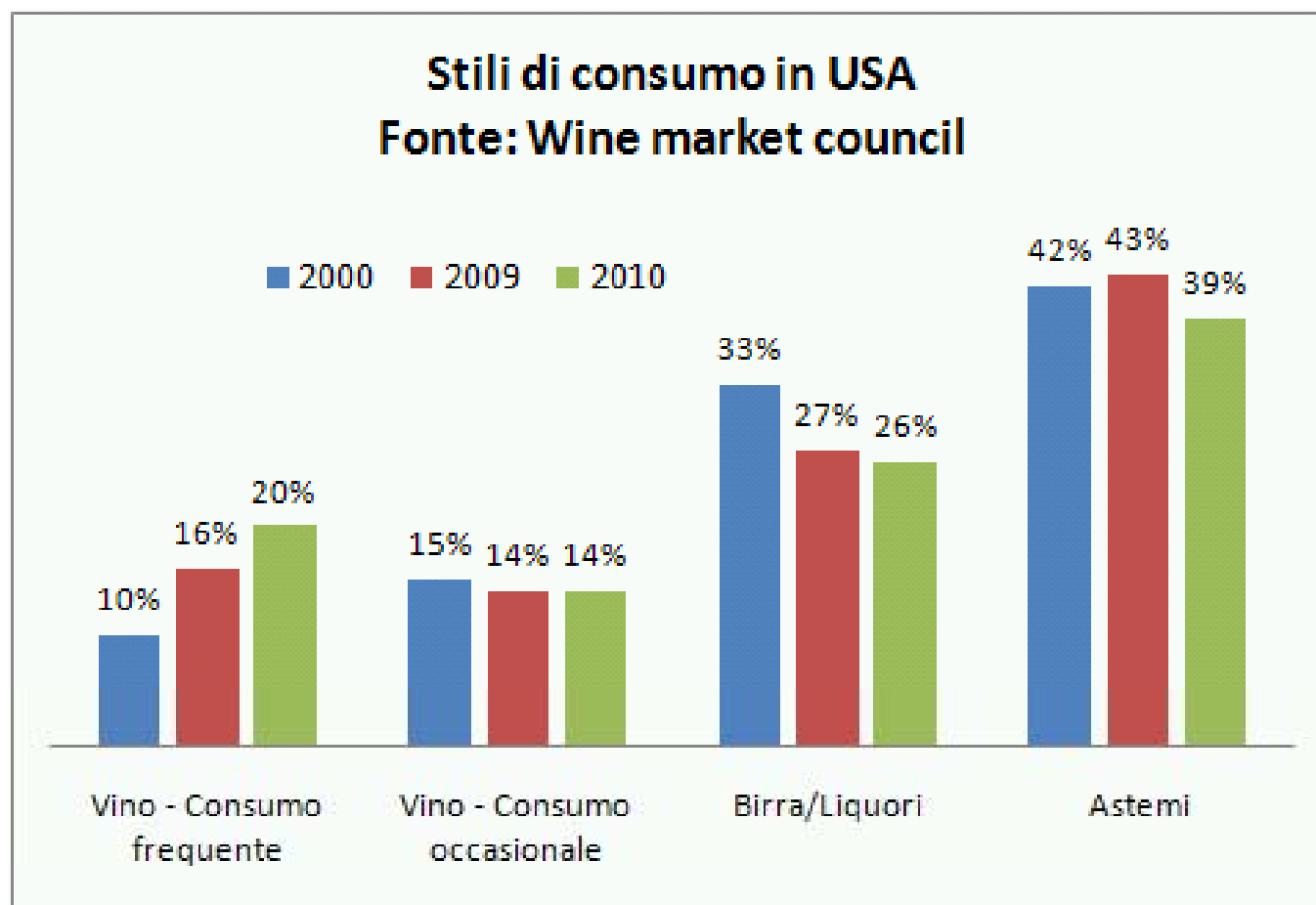
# Principali settori negli USA:

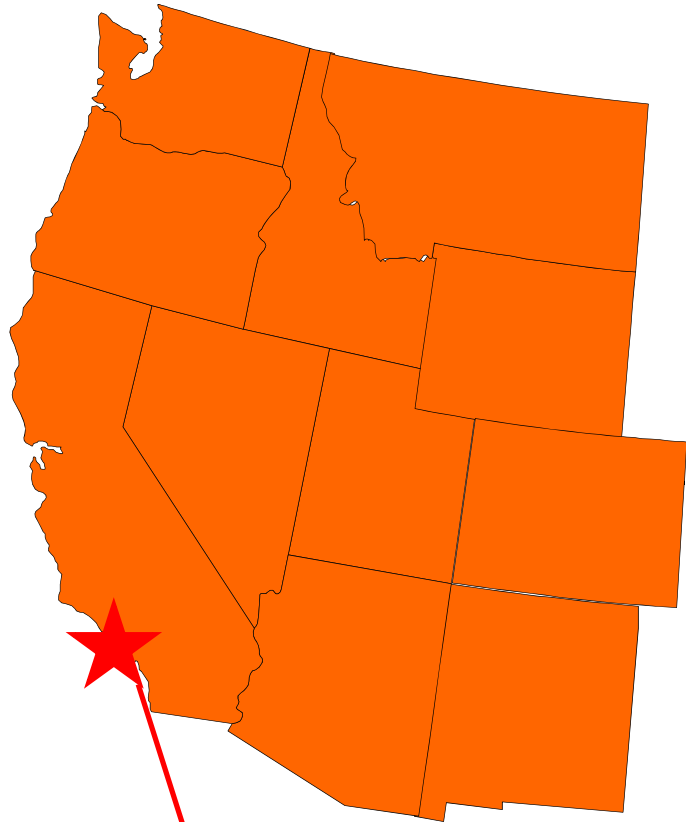
- Petrolio
- Veicoli a motore
- Telecomunicazioni
- Industria Creativa
- Food Processing
- Lavorazioni in Legno
- Acciaio
- Aerospace
- Chimica
- Elettronica
- Beni di consumo
- Difesa/Estrazioni di minerali
- Biotecnologie
- Energia Eolica



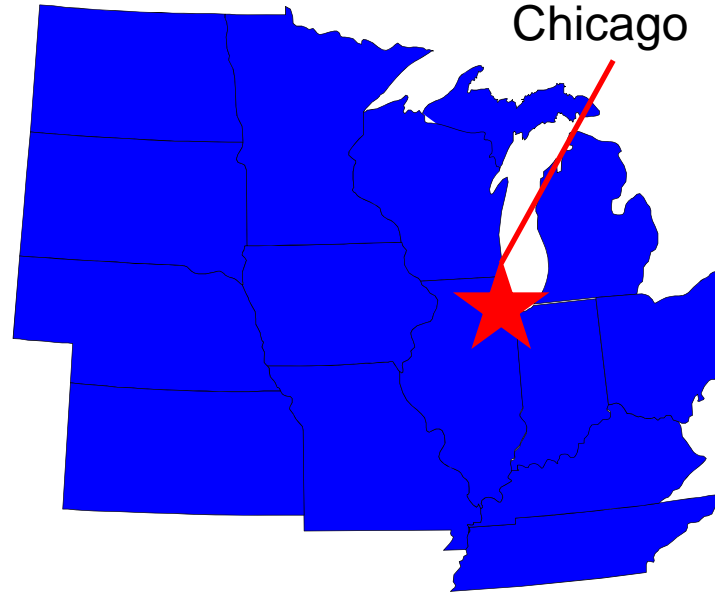
Proiezione delle industrie importanti per prossimi anni

# Stili di Consumo negli USA

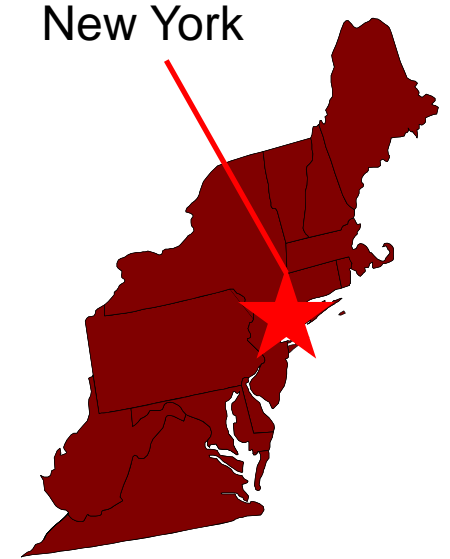




Los Angeles



Chicago



New York



Houston

Miami



# I settori piu' rappresentativi dell'Illinois:

- Settore industriale: Stato Leader nel settore industriale, circa i  $\frac{3}{4}$  delle industrie sono situate nel nord-est dello Stato. Le principali industrie sono:
  - Medicale/Farmaceutico
  - Alimentare
  - Meccanica
- Servizi: leader nei servizi finanziari, istruzione, legale, medicina e logistica, settore pubblicitario, del turismo, dell'energia e della distribuzione.



## I settori piu' rappresentativi dell'Illinois:

- Carbone: possiede nel suo sottosuolo circa 211 milioni di tonnellate di carbone, ma a causa della forte presenza di zolfo purtroppo ne puo' utilizzare (ed esportare) solo 17 milioni di tonnellate contro le 40,4 che produce
- Energia Eolica: l'Illinois ha un notevole interesse nello sfruttare il vento, componente costantemente presente in tutto lo Stato



# I drivers economici sono:

## **Manifatturiero**

- Carta e stampati
- Prodotti chimici e petroliferi
- Plastica e gomma
- Metalli
- Macchinari
- Apparecchiature elettriche e componenti

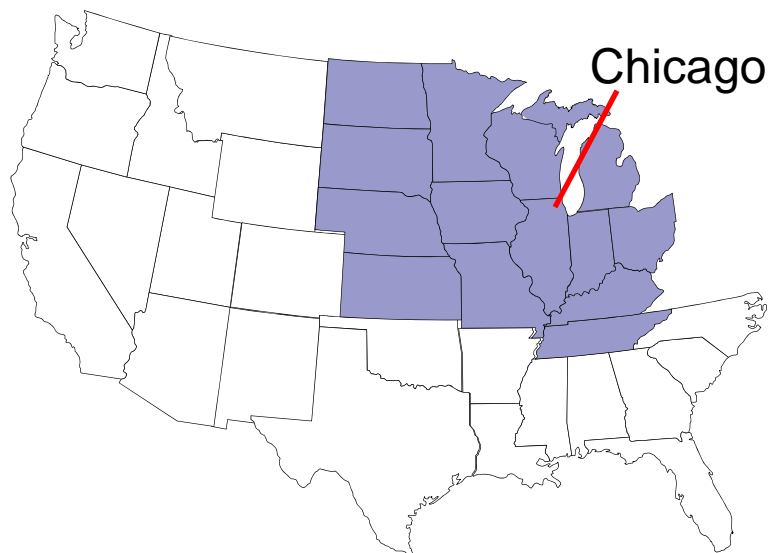
## **Servizi Finanziari**

- Servi professionali, scientifici e tecnici
- Consulenza aziendale
- Servizi amministrativi e supporto
- Servizi di sicurezza per gli investimenti
- Intermediazione creditizia
- Assicurazioni

## **Altri servizi**

- Distribuzione di prodotti durevoli e non durevoli
- Trasporti – aereo, ferroviario, marittimo e terrestre
- Magazzino
- Pubblicazioni on-line
- Servizi per l'istruzione
- Servizi per musei, centri storici e culturali
- Divertimento

# Forza Economica



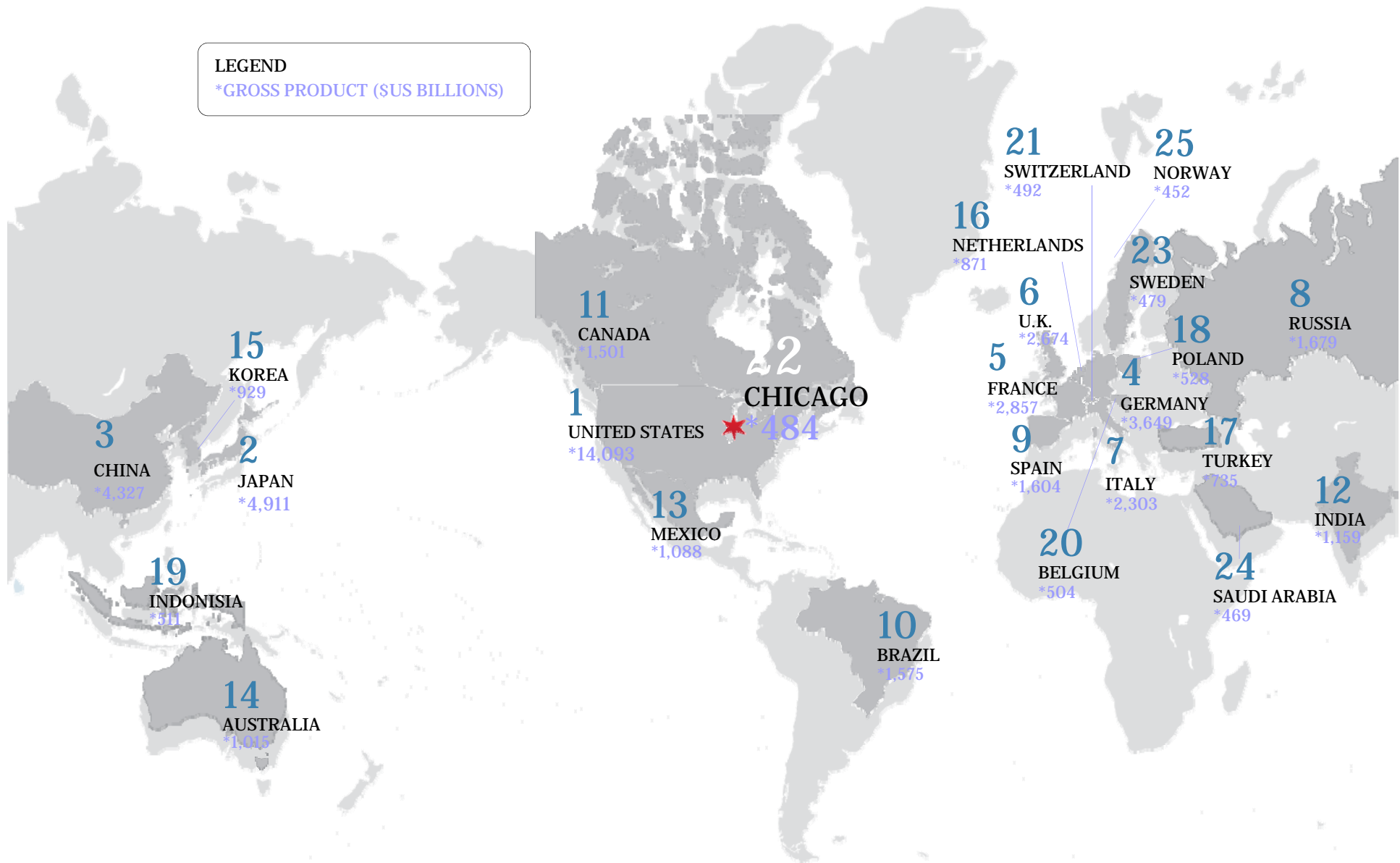
- Fulcro Nordamericano per la distribuzione (Est-Ovest)
- Porto Oceano
- 2/3 del settore metalmeccanico nazionale
- 3 posto per affluenza turistica negli USA
- 1/3 del PIL Americano
- Fra le migliori 20 destinazioni al mondo per fare business
- Nominata migliore città' al mondo nel 2007 e 2008
- Mantiene 40 miliardi di dollari di investimenti esteri
- Il suo PIL e' maggiore di quello di Stati come la Turchia e l'Olanda (574 mld di USD)
- Sede della Borsa **Chicago Mercantile Exchange** che gestisce oltre il 25% del trading (Options, futures e derivati) a livello mondiale



# Una citta' mondiale

LEGEND

\*GROSS PRODUCT (SUS BILLIONS)





# Industrie trainanti nell'Illinois

Nella sua area, Chicago e' riconosciuta punto di riferimento per le industrie di:

- **Servizi finanziari** (oltre 1.200 societa' con sede nell'area di Chicago)
- **Manifatturiero** (Per un valore di 94,1 mld USD)
- **Information Technology**
  - 144 Universita'
  - 71 centri di ricerca Federali
  - 440 aziende di R&D nei settori: nuovi materiali, tecnologie per la chimica e l'energia, biotecnologie
- **Trasporto e distribuzione** (location perfetta e a basso costo per l'immagazzinamento e la distribuzione di materiali)
  - sede di 6.000 compagnie di movimentazione merci
  - 1.100 miglia navigabili
  - 25 treni merci e 3.000 containers mossi ogni giorno
  - Un aeroporto internazionale con 69 milioni di passeggeri ogni anno



# Industrie emergenti nell'Illinois

Tra i settori emergenti nell'area di Chicago troviamo:

- **Agricoltura:** dal quale dipende lo sviluppo futuro dell'intera economia locale. Tale settore include la produzione di cibi e tutto cio' che riguarda l'industria agricola (bioliquidi, chimici e materiali). Include anche l'industria della distribuzione e il packaging dei prodotti finiti.
  - Vantaggi: Questo settore sta creando nuovi posti di lavoro, innovazioni tecnologiche e migliora la qualita' della vita.
  - Il terreno coltivabile corrisponde al 76% del suolo dello Stato
  - Produttore #2 di mais negli Stati Uniti
  
- **Telecomunicazioni:** Chicago utilizza solo il 3% della produzione di banda.
  - Vantaggi: settore che sta crescendo nelle industrie della stampa, pubblicita', finanza, assicurazioni e lavorazione dei cibi. Anche l'industria automotive in parte.
  
- **Manifatturiero:** si focalizza soprattutto sulla lavorazione di macchinari, fabbricati di metallo, attrezzatura da trasporto, plastica e gomma, elettronica.
  - Vantaggi: lo Stato dell'Illinois punta a diventare il #1 nel settore del Food Processing. Nell'ultimo anno questo settore ha aumentato il suo valore di 14 mld di USD (settore legato all'agricoltura)



# L'economia del Texas

Il Texas è il maggiore produttore di minerali combustibili degli USA; possiede infatti estesi giacimenti di petrolio e gas naturale, oltre che di sale, zolfo, carbone, pietra, magnesio, elio, minerale di ferro, vermiculite, uranio, potassa, piombo, mica, molibdeno, stagno, tungsteno e zinco.

L'agricoltura rappresenta una discreta risorsa economica (1% del PIL statale annuo): si coltivano soprattutto cotone, sorgo, cereali, foraggi, ortaggi e frutta. Sono inoltre fiorenti l'allevamento di cavalli, ovini, bovini e suini e l'industria lattiero-casearia.

Dalla silvicoltura si ricava la materia prima per la produzione di carta, legname e legno compensato.



# L'economia del Texas

- Se il Texas fosse considerato come una nazione indipendente, la sua economia verrebbe considerata la dodicesima del mondo.
- Nel 2009, la rivista Fortune 500, lista annuale compilata e pubblicata dalla rivista Fortune che classifica le 500 maggiori imprese societarie statunitensi misurate sulla base del loro fatturato, si ritrovano 6 aziende nelle prime 50 e 46 in totale, superando ogni altro stato
- L'economia è molto dinamica: il suo tasso di crescita è stato del 4,7% nel tra il 2006 e il 2007, il 5° più elevato negli USA.



# L'area di Houston

- Area tra le più dinamiche per crescita economica;
- Capitale mondiale dell'energia;
- Sede delle più importanti aziende internazionali dei settori aerospazio, petrolchimica, elettronica, energia, ingegneria;
- 6 milioni di abitanti;
- Pressione fiscale tra le più contenute degli Stati Uniti;
- Costi di business competitivi;
- Forza lavoro altamente qualificata.